

ゆうちょ銀行口座開設マニュアル

《手続きの流れ》

- (1) ゆうちょ銀行のウェブサイトにて口座開設の申請書を作成する。(以下参照)
- (2) 申請書を印刷して署名し、ゆうちょ銀行へ提出する。**在留カード**と**NUFSの学生証**も必要です。

ゆうちょ銀行の窓口：月曜～金曜、午前9時～午後4時

- (3) ゆうちょ銀行で通帳を受け取ったら、口座番号とカタカナ氏名が記載されているページの写真を撮り、国際交流課へメールで送る。当日に通帳が発行されない場合は約2週間後に郵便で届きます。
- (4) ATMで使用できるキャッシュカードは、約2週間後に郵便で届きます。

《申請書作成前の注意事項》

- ・所要時間は約20分です。
- ・住民登録手続き後の在留カードを用意してください。
- ・ウェブサイトは多言語で表示することが出来ますが、入力できる文字は「日本語」と「アルファベット」のみです。
- ・氏名をカタカナで入力する必要があります。カタカナ入力できるパソコンを使用してください。
- ・印刷するためにA4サイズの白い用紙が7～9枚程度必要です。
- ・申請書はPDFでダウンロードできます。USBメモリ等にPDFを保存して、宿舎の管理人室か国際交流課で印刷を依頼してください。管理人室や国際交流課での印刷は基本的には不可ですが、この場合のみ許可します。



- ① 以下URLから希望の言語を選択してクリックする。

https://jp-bank-kaisetsu.japanpost.jp/account_open/0010.php

The screenshot shows the website header with the logo and name 'ゆうちょ銀行' (Japan Post Bank). Below the header, there is a green bar with the text '通常貯金口座新規開設' (New Regular Savings Account Opening). Underneath, there is a section titled '言語選択 (Choose your language)'. This section contains a grid of 18 green buttons, each representing a different language. The first button in the top-left corner, labeled '日本語' (Japanese), is circled in red. Other languages include English, Chinese (Simplified and Traditional), Vietnamese, Korean, Tagalog, Thai, French, Spanish, Portuguese, Myanmar, Nepali, Khmer, Hindi, and Indonesian.

- ② 説明をよく読み、一番下の「上記内容を確認しました」にチェックを入れて、「申込書の作成」をクリックする。

本サイトご利用にあたって

本サイトでは、ゆうちょ銀行の口座開設に必要な申込書（預入申込書等）を作成できます。必要事項等の入力完了後、各種申込書類が印刷されますので、必要書類（本人確認書類、ご印章等）をご準備いただいたうえで、お近くのゆうちょ銀行または郵便局の貯金窓口まで口座開設のお手続きにお越しいただくようお願いいたします。

なお、以下のとおり、本システムのご利用の流れおよびゆうちょ銀行での口座開設にあたっての注意事項を記載しておりますので、内容をご確認いただき、ご理解・ご協力をお願い申し上げます。

また、その他の注意事項や各種サービスのご案内等につきましては、ゆうちょ銀行Webサイト等でご確認いただけますようお願いいたします。

情報の取扱いについて

- ご入力いただいた情報は、ゆうちょ銀行のプライバシーポリシーに従って取扱いします。
プライバシーポリシーについては、ゆうちょ銀行Webサイトをご確認ください。
・ [個人情報のお取扱いについて](#)

上記内容を確認しました。

申込書の作成

戻る

③ 在留カードに記載の通り個人情報を入力して、「次へ」をクリックする。

国籍選択

以下の項目を選択、必要事項を入力し、「次へ」ボタンを押してください。

国籍	必須	アメリカ合衆国
	必須	いずれにも該当しない 該当する項目を選択してください。
納税者番号	必須	111111111 数字9桁
在留カードについて		 <p>出典：出入国在留管理庁ホームページ (http://www.immi-moj.go.jp/index.html) 株式会社 ゆうちょ銀行にて一部追記</p> <p>① 国籍 ② 在留期間（満了日） ③ 入国年月日 ※ 在留カードの許可の種類が「上陸許可」であれば許可年月日に記載されている日、それ以外であればパスポート等に記載の入国年月日を入力してください。 ④ 在留資格 ⑤ 在留カード番号</p>
居住地国 1	必須	アメリカ合衆国 居住地国の届出とは
居住地国 1 の住所（国名）	必須	アメリカ合衆国
居住地国 1 の住所（郵便番号）	必須	123456 ・半角英数字・記号（「,」「^」「\$」「`」以外）で入力してください。
居住地国 1 の住所（国名以降）	必須	<p>母国の住所を入力</p> <p>・半角英数字・記号（「,」「^」「\$」「`」以外）で入力してください。 ・より小さな住所区分から順に入力してください。なお、都市名の入力必須です。 ・単語と単語の間はスペースで区切ってください。 ・居住地国の国以降の住所を入力してください。 例：block 2 rippon building level 12 suite 1a 47 kingston avenue north ryde nsw</p>
居住地国 2		選択してください
入国年月日	必須	2023 年 08 月 31 日
在留資格	必須	留学 該当する項目がない場合は「その他」を選択し、具体的な内容を記入してください。
在留期間（満了日）	必須	<input checked="" type="radio"/> 期限あり <input type="radio"/> 無期限 2023 年 12 月 31 日
ご職業	必須	× 学生 該当する項目がない場合は「その他」を選択し、具体的な内容を記入してください。

戻る

次へ

④ 「反社会的勢力でないことの表明・確約」を読んで「同意する」をクリックする。

反社会的勢力でないことの表明・確約

反社会的勢力でないことの表明・確約に関して、内容をご確認いただき同意いただける場合は「同意する」を押してください。

私(本貯金の名義人(貯金名義人が法人等の団体の場合は、その役員、構成員等を含む。以下同じ。))は、次の①の各号のいずれかに該当し、もしくは②の各号のいずれかに該当する行為をし、または①にもとづく表明・確約に関して虚偽の申告をしたことが判明した場合には、この貯金の取扱いが停止され、または通知によりこの貯金口座が全部払戻しされても異議を申しません。また、これにより損害が生じた場合でも、いっさい私の責任といたします。

① 貴行との取引に際し、現在、次の各号のいずれにも該当しないことを表明し、かつ将来にわたっても該当しないことを確約いたします。

1. 暴力団
2. 暴力団員
3. 暴力団準構成員
4. 暴力団関係企業
5. 総会屋等、社会運動等標ぼうゴロまたは特殊知能暴力集団等
6. その他前各号に準ずる者

② 自らまたは第三者を利用して次の各号に該当する行為を行わないことを確約いたします。

1. 暴力的な要求行為
2. 法的な責任を超えた不当な要求行為
3. 取引に関して、脅迫的な言動をし、または暴力を用いる行為
4. 風説を流布し、偽計を用いまたは威力を用いて貴行の信用を毀損し、または貴行の業務を妨害する行為
5. その他前各号に準ずる行為

JP 日本郵政グループ

Copyright (C) JAPAN POST BANK Co.,Ltd. All Rights Reserved.

⑤ 「マイナンバーによる口座管理への同意」は「同意しない」を選択する。

預貯金口座へのマイナンバー付番について

預貯金口座へのマイナンバーの付番に関して、以下の内容をご確認いただき、「同意する」または「同意しない」を選択し、「次へ」ボタンを押してください。

※同意していただけない場合でも、口座開設のお手続きが可能です。

※同意いただける場合、窓口での口座開設のお手続きの際に、マイナンバーカード等、マイナンバーが確認できる書類をお持ちください。

預貯金者の意思に基づく個人番号の利用による預貯金口座の管理等に関する法律（以下「口座管理法」という）に基づき、以下の事項についてご確認ください。そのうえで、ゆうちょ銀行で管理している、本貯金の預金者様を名義人とする、すべての口座について、ゆうちょ銀行がマイナンバーにより管理することに同意するかをご回答ください。

預貯金口座に付番したマイナンバーは、以下の利用目的のために、必要な範囲内でマイナンバーを含む個人情報を取り扱うこととし、その範囲を超えた取り扱いはいたしません。

- ・ 所得税法・生活保護法・預金保険法・その他の法令の規定に基づく手続きにおいて、口座を特定するため
- ・ 金融商品取引に関する法定書類作成事務
- ・ 国外送金等取引に関する法定書類作成事務
- ・ 非課税貯蓄制度等の適用に関する事務
- ・ 預貯金口座付番に関する事務
- ・ その他、上記に関連する事務

※なお、例外として以下の場合には、上記利用目的を超えてマイナンバーを利用させていただくことがあります。

- ・ 激甚災害時等に金銭の支払いを行う場合
- ・ 人の生命、身体または財産の保護のために必要で、本人の同意を得ることが困難な場合

マイナンバーによる口座管理への同意

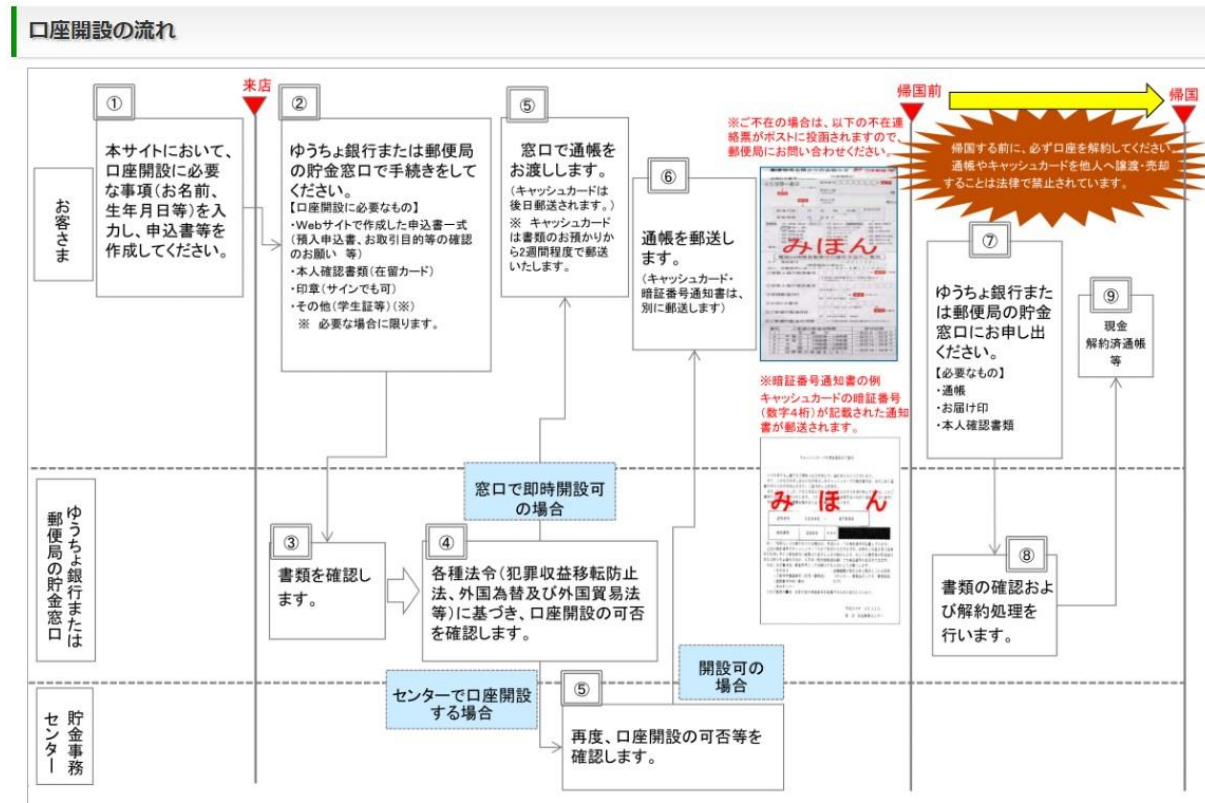
必須

同意しない

JP 日本郵政グループ

Copyright (C) JAPAN POST BANK Co.,Ltd. All Rights Reserved.

⑥ 「口座開設の流れ」を確認して「次へ」をクリックする。



戻る **次へ**

⑦ 「ゆうちょ銀行とお取引をされる外国人のお客さまへ」を確認して「次へ」をクリックする。

口座開設時のお手続きについて

ゆうちょ銀行とお取引をされる外国人のお客さまへ

■ 口座開設時、住所・氏名変更、改印時には、在留カードの提示をお願いします。

国籍・在留資格・在留期間等を確認するため、在留カードの提示をお願いします。

- ※ 在留カードを更新した場合は、お手続きの際にお申し出ください。
- ※ 外交官等の方で在留カードを交付されていない方のご提示は不要です。

■ 在留期間満了日が口座開設を申し込まれる日から3か月以内に到来する場合、在留期間更新の手続き終了後にお申し込みください。

在留期間満了日が口座開設を申し込まれる日から3か月以内に到来する場合、口座開設はいたしかねます。

引き続き在留されるご予約のお客さまは、在留期間更新の手续後に、在留期間が更新された新しい在留カードをお持ちいただき、口座開設をお申し込みください。

- ※ 入国時に決定された在留期間が3か月以下であり、在留カードを交付されていない方は、ゆうちょ銀行・郵便局では、口座開設はいたしかねます。
- ※ 在留資格・在留期間更新のお手続き中の方は、更新後の新しい在留カードをお持ちください。

■ 学生証・社員証等の提示をお願いします。

在留資格が「留学」・「技能実習」の方は、口座開設時に在籍の事実や勤務実態等の確認のため、在留カードとともに、学生証や社員証等の提示をお願いします。

- ※ ご就学先やお勤め先にご在籍の確認の連絡をさせていただく場合がございます。

■ 口座開設までにお時間を要する場合があります。

外国人の方が口座開設を申し込まれる際は、関係法令等に基づく各種確認にお時間を要することから、受付当日の口座開設ができず、後日、通帳をお客さまのご自宅へ郵送する場合がございます。また、場合によっては口座の開設をお断りすることがございますので、あらかじめご了承ください。

■ その他ご注意ください事項

- ・ 在留カードを更新した場合は、更新後のカードをお持ちいただき、速やかに窓口へ届け出てください。お届けいただけない場合、一時的にお取引を制限する場合がございます。
- ・ ご提示いただいた証明書類は、コピーをとらせていただきます。
- ・ 非居住者の届出をされている方で、非居住者から居住者に変更になった場合は、速やかに窓口へ届け出てください。
- ・ 帰国等、日本国外へ転出する際は、口座の解約手続きを行ってください。
- ・ 第三者に利用させることを目的とした口座(通帳・キャッシュカード)の譲渡や売買は犯罪です。絶対に行わないでください。



出典：出入国在留管理庁ホームページ

戻る

次へ

- ⑧ 「お客様基本情報入力」で氏名や住所などを入力して「次へ」をクリックする。氏名は在留カードに記載されている通りに入力してください。住所は日本語表記でもアルファベット表記でも構いません。電話番号は入力しなくても構いません。

お客様基本情報入力



出典：出入国在留管理庁ホームページ (<http://www.immi-moj.go.jp/index.html>)
株式会社 ゆうちょ銀行にて一部追記

- ① 氏名（アルファベット）
※ アルファベット氏名をスペースも含め、大文字で入力してください。
- ② 生年月日
- ③ 性別
- ④ 住所
※ 裏面に住所の記載がある場合は、裏面の住所を入力してください。

ここをクリックして、カタカナ
入力欄を表示させる。

氏名

氏名（アルファベット）	必須	TURNER ELIZABETH	在留カードと同じように入力してください。	<input type="button" value="カナ変換"/>	<input type="button" value="手動入力"/>
		<ul style="list-style-type: none"> ・英字記号(「,」「/」「\$」「」以外)104文字以内 ・カナ氏名がわからない方は、【カナ変換】ボタンを押してください。入力頂いたアルファベット氏名より、候補を表示します。ご自分で入力できる方は、【手動入力】ボタンを押して、カタカナの氏名を入力してください。 			
カナ氏名	必須	TURNER <input type="text" value="ターナー"/>	ELIZABETH <input type="text" value="エリザベス"/>		
		<ul style="list-style-type: none"> ・カナ104文字以内 ・正しい候補がない場合や、変換されない場合は、入力をお願いします。日本語が読めない方については、他の方（勤務先の企業の担当者、学校の職員など）に変換内容に誤りがないかを確認していただくようお願いいたします。 			
名(First Name)	必須	<input type="radio"/> TURNER	<input checked="" type="radio"/> ELIZABETH	名(First Name)を選択してください。	
姓(Last Name)	必須	<input checked="" type="radio"/> TURNER	<input type="radio"/> ELIZABETH	姓(Last Name)を選択してください。	

International House

住所

郵便番号を入力して、ここをクリックすると、都道府県、市区町村、町域が表示されます。丁目、字以降を選択・入力してください。

郵便番号	必須	470-0131	検索
数字7桁			
都道府県	必須	愛知県	
市区町村	必須	日進市	
町域	必須	岩崎町	
丁目、字	必須	竹ノ山	
番地	必須	37-39	
<ul style="list-style-type: none"> ・ 8文字以内 ・ 以下の例を参考に住所を入力してください。 ・ 2番地3号 ⇒ 2-3 			
部屋番号等		101	
<ul style="list-style-type: none"> ・ 30文字以内 ・ 以下の例を参考に住所を入力してください。 ・ ○○○○マンションA棟101号 ⇒ A-101 			

宿舎の部屋番号のみ入力してください。
宿舎の建物名は入力不要です。

生年月日、性別

生年月日	必須	2000	年	01	月	01	日	
性別		選択し…						

電話番号

これは International House の電話番号です。

自宅	0561	-	75	-	2721
数字9～12桁					

戻る

次へ

Global Village

郵便番号を入力して、ここをクリックすると、都道府県、市区町村、町域が表示されます。丁目、字以降を選択・入力してください。

住所

郵便番号	必須	470-0136	検索
数字7桁			
都道府県	必須	愛知県	
市区町村	必須	日進市	
町域	必須	竹の山	
丁目、字	必須	1丁目	
番地	必須	1701	
<ul style="list-style-type: none"> ・8文字以内 ・以下の例を参考に住所を入力してください。 ・2番地3号 ⇒ 2-3 			
部屋番号等		101	
<ul style="list-style-type: none"> ・30文字以内 ・以下の例を参考に住所を入力してください。 ・〇〇〇〇マンションA棟101号 ⇒ A-101 			

宿舎の部屋番号のみ入力してください。
宿舎の建物名は入力不要です。

生年月日、性別

生年月日	必須	2000	年	01	月	01	日	
性別		女性						

電話番号

これは Global Village の電話番号です。

自宅	0561	-	73	-	1516
数字9~12桁					

戻る

次へ

NUFS-NUAS Residence

住所

郵便番号を入力して、ここをクリックすると、都道府県、市区町村、町域が表示されます。丁目、字以降を選択・入力してください。

郵便番号	必須	470-0136	検索
数字7桁			
都道府県	必須	愛知県	
市区町村	必須	日進市	
町域	必須	竹の山	
丁目、字	必須	1丁目	
番地	必須	301	
<ul style="list-style-type: none"> ・ 8文字以内 ・ 以下の例を参考に住所を入力してください。 ・ 2番地3号 ⇒ 2-3 			
部屋番号等		101	
<ul style="list-style-type: none"> ・ 30文字以内 ・ 以下の例を参考に住所を入力してください。 ・ ○○○○マンションA棟101号 ⇒ A-101 			

宿舎の部屋番号のみ入力してください。
宿舎の建物名は入力不要です。

生年月日、性別

生年月日	必須	2000	年	01	月	01	日	
性別		選択し…						

電話番号

これは NUFs-NUAS Residence の電話番号です。

自宅	0561	-	76	-	4500
数字9~12桁					

戻る

次へ

⑨ 「ご職業詳細情報入力」欄を以下の画像の通り入力して、「次へ」をクリックする。

ご職業詳細情報入力

ご勤務先/ご就学先等

会社・学校名	<input style="width: 90%;" type="text" value="名古屋外国語大学"/>
	60文字以内
営業所・キャンパス名等	<input style="width: 90%;" type="text"/>
	60文字以内

郵便番号を入力して、ここをクリックすると、都道府県、市区町村、町域が表示されます。丁目、字以降を選択・入力してください。

住所

郵便番号	<input style="width: 80%;" type="text" value="470-0131"/> <input style="width: 15%; border: 2px solid red; border-radius: 50%; padding: 2px 5px; font-weight: bold; color: white; background-color: #00aaff;" type="button" value="検索"/>
	数字7桁
都道府県	<input style="width: 90%;" type="text" value="愛知県"/>
市区町村	<input style="width: 90%;" type="text" value="日進市"/>
町域	<input style="width: 90%;" type="text" value="岩崎町"/>
丁目、字	<input style="width: 90%;" type="text" value="竹ノ山"/>
番地	<input style="width: 90%;" type="text" value="57"/>
	・8文字以内 ・以下の例を参考に住所を入力してください。 ・2番地3号 ⇒ 2-3
部屋番号等	<input style="width: 90%;" type="text"/>
	・30文字以内 ・以下の例を参考に住所を入力してください。 ・〇〇〇〇マンションA棟101号 ⇒ A-101

これは国際交流課の電話番号です。

電話番号

電話番号	<input style="width: 20%; border: 2px solid red;" type="text" value="0561"/> - <input style="width: 10%; border: 2px solid red;" type="text" value="75"/> - <input style="width: 20%; border: 2px solid red;" type="text" value="1756"/>
	数字9～12桁

年収

年収	<input style="width: 90%; border: 2px solid red;" type="text" value="0円～100万円以下"/>
	※個人での収入がない(0円である)場合は、0円～100万円以下を選択してください。

戻る

次へ

⑩ 以下の画像の通り選択して、「次へ」をクリックする。

通常貯金口座新規開設

以下の項目を選択、必要事項を入力し、「次へ」ボタンを押してください。

貯金口座開設理由	必須	生計費決済	
該当する項目がない場合は「その他」を選択し、具体的な内容を記入してください。			
上記以外の貯金口座開設理由		選択してください	
該当する項目がない場合は「その他」を選択し、具体的な内容を記入してください。			
外国の重要な公人の確認	必須	該当しない	
			外国の重要な公人とは

戻る

次へ

① 「お取引情報入力」欄を以下の画像の通り入力して、「次へ」をクリックする。

お取引情報入力	
毎月のお取引金額	
毎月のお取引金額	必須 <input type="text" value="1万円超～5万円以下"/> <input type="button" value="毎月のお取引金額とは"/>
頻度	必須 <input type="text" value="2～3週間に1回"/> <input type="button" value="毎月のお取引頻度とは"/>
原資	
原資	必須 <input type="text" value="×その他"/> <input type="button" value="該当する項目がない場合は「その他」を選択し、具体的な内容を記入してください。"/>
その他原資	必須 <input type="text" value="奨学金"/> <input type="button" value="60文字以内"/>
収入原資の詳細	必須 <input type="text" value="奨学金"/> <input type="button" value="20文字以内"/>
1回あたり200万円を超える現金取引（預入・払戻）予定	
1回あたり200万円を超える現金取引（預入・払戻）予定	必須 <input type="text" value="なし"/>
今後のお取引で国際送金の利用	
今後のお取引で国際送金の利用	必須 <input type="text" value="なし"/>
経済制裁対象国とのお取引	
経済制裁対象国とのお取引	必須 <input type="text" value="いいえ"/> <input type="button" value="経済制裁対象国とのお取引がある場合は「はい」を選択し、以下の項目を入力してください。"/>
<input type="button" value="戻る"/> <input type="button" value="次へ"/>	

⑫ 「キャッシュサービス利用の選択」欄を以下の画像の通り入力して、「次へ」をクリック

キャッシュサービス利用の選択

キャッシュサービス利用の有無を選択し、「次へ」ボタンを押してください。

キャッシュサービスの利用	必須	通帳とカード	▼	キャッシュサービスとは
※キャッシュサービスをご利用いただく場合は、通常のICキャッシュカードを発行いたします。電子マネー（Suica）機能付のカード、クレジット機能付カード（JP BANKカード）やキャッシュカード一体型デビットカード（ゆうちょデビット）をご希望の場合は、窓口での口座開設をお願いいたします。				
J-Debit機能	必須	利用なし	▼	J-Debit機能とは

戻る

次へ

⑬ 「お申込み内容確認」で入力した内容に誤りがないか確認して、「確認」をクリック

お申込み内容確認

お申込み内容をご確認いただき、よろしければ「確認」ボタンを押してください。誤っている場合は「戻る」ボタンを押してください。

国籍選択

国籍	アメリカ合衆国
職業等	いずれにも該当しない
納税者番号	111111111
居住地国 1	アメリカ合衆国
居住地国 1 の住所 (国名)	アメリカ合衆国
居住地国 1 の住所 (郵便番号)	123456
居住地国 1 の住所 (国名以降)	aaaaa

通常貯金口座新規開設

貯金口座開設理由	生計費決済
口座開設理由の詳細	奨学金
上記以外の貯金口座開設理由	
外国の重要な公人の確認	該当しない
日本国内の恒常的施設所持の状況	なし
外交特権所持の状況	なし
口座開設後、1週間以内の他の金融機関への振込予定	なし

お取引情報

毎月のお取引金額	1万円超～5万円以下
頻度	2～3週間に1回
原資	その他
その他原資	奨学金
収入原資の詳細	奨学金
1回あたり200万円を超える現金取引（預入・払戻）予定	なし
今後のお取引で国際送金の利用	なし
経済制裁対象国とのお取引	いいえ

キャッシュサービス利用

キャッシュサービスの利用	通帳とカード
J-Debit機能	利用なし

戻る

確認

- ⑭ 「印刷にあたってのご注意」をよく確認して、指定された通りに印刷する。「印刷」ボタンをクリックするとPDFがダウンロードされますので、そのPDFを印刷してください。

申込書類の印刷

お申込みありがとうございました。口座開設のお申込みに必要な関係書類をダウンロードします。ダウンロード完了後、印刷いただき、お近くのゆうちょ銀行または店舗・郵便局の貯金窓口で口座開設のお手続きをお願いいたします。窓口には、お申込みいただいたご本人さまがお越しいただき、お手続きいただくようお願いいたします。

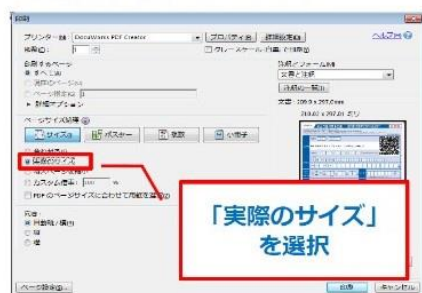
印刷にあたってのご注意

- ・ **申込書類（PDFファイル）を印刷する際は、A4サイズ・片面・「実際のサイズ」や「既定」（100%）（※）を設定の上、印刷してください。**
その他の設定（拡大・縮小・両面印刷等）で印刷された申込書類をご持参いただいた場合、窓口端末で処理できず、印刷いただいたものでお受付できない場合がございますので、ご遠慮いただくようお願いいたします。

※ 「実際のサイズ」「既定」の設定方法

申込書類を印刷する際に表示されるダイアログボックスで、「実際のサイズ」や「既定」を選択し、印刷を実行してください。

<画面イメージ（例）Adobe Reader等>



<画面イメージ（例）Chrome等>



※ ご利用いただいているPCやAdobe Readerのバージョン等により画面が異なる場合がございます。

- ・ 字が不鮮明なものや汚損したものは、お受付できない場合がございますので、印刷時や窓口にお申込書類をご持参いただく際はご注意ください。
- ・ 印刷後、入力の際の誤りに気付いた場合は、「戻る」ボタンで該当箇所を修正いただき、再度、印刷することが可能です。
- ・ 窓口にご持参いただいた際、修正が必要であることが判明した場合は、窓口社員にお申し出ください。

印刷

ご持参いただくもの

- ・ 印刷した申込関係書類一式
- ・ 本人確認書類
 - ※ ご本人様確認書類に関しては、次のとおり、ご準備ください。
なお、詳細については、ゆうちょ銀行のWebサイトを参照ください。
[詳細はこちら](#)
 - 【日本国籍のお客さま・特別永住者のお客さま】
顔写真付きの本人確認書類（運転免許証 等）
 - 【日本国籍以外のお客さま】
在留カード
※ 在留カードが交付されていない方（外交官・米軍関係者など）については、顔写真付きで氏名・住所・生年月日の記載がある公的書類（運転免許証/個人番号カード/官公庁がその職員に対して発行した身分証明書 など）をご準備ください。
- ・ 印章
 - ※ 印章をお持ちでない外国人のお客さまは、サインでも受付可能です。
- ・ その他（学生証、社員証 等）
 - ※ 日本国籍以外の方に限ります。

- ⑮ 印刷した申請書の署名欄に署名し、在留カードと学生証と一緒に、ゆうちょ銀行の窓口へ提出してください。問題が無ければその場で通帳が発行されますので、口座番号とカタカナ氏名が記載されているページの写真を撮り、国際交流課へメールで送ってください。当日に通帳が発行されない場合は後日郵便で自宅に届きます。また、ATMで利用できるキャッシュカードは約2週間後に郵便で自宅に届きます。

《ゆうちょ銀行》

※ゆうちょ銀行と郵便局は同じです。

長久手片平郵便局（ながくてかたひら ゆうびんきょく）

※大学から徒歩5分



Google Map

<https://maps.app.goo.gl/aHF569d7bVwLRqwg7>

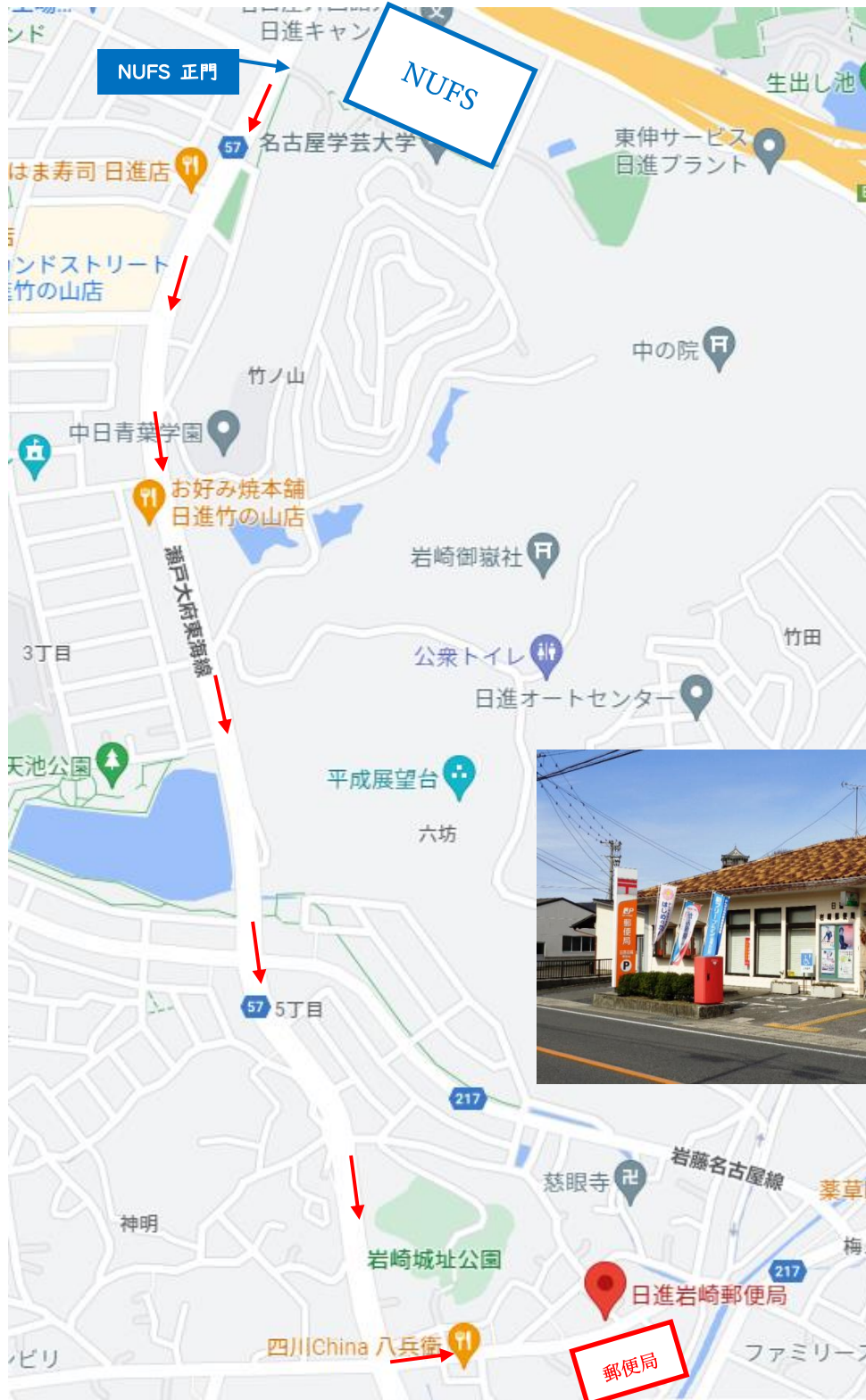


日進岩崎郵便局 (にしんいわさき ゆうびんきょく)

※大学から徒歩 25 分

Google Map

<https://maps.app.goo.gl/4Muem74sD3PvtKBf6>

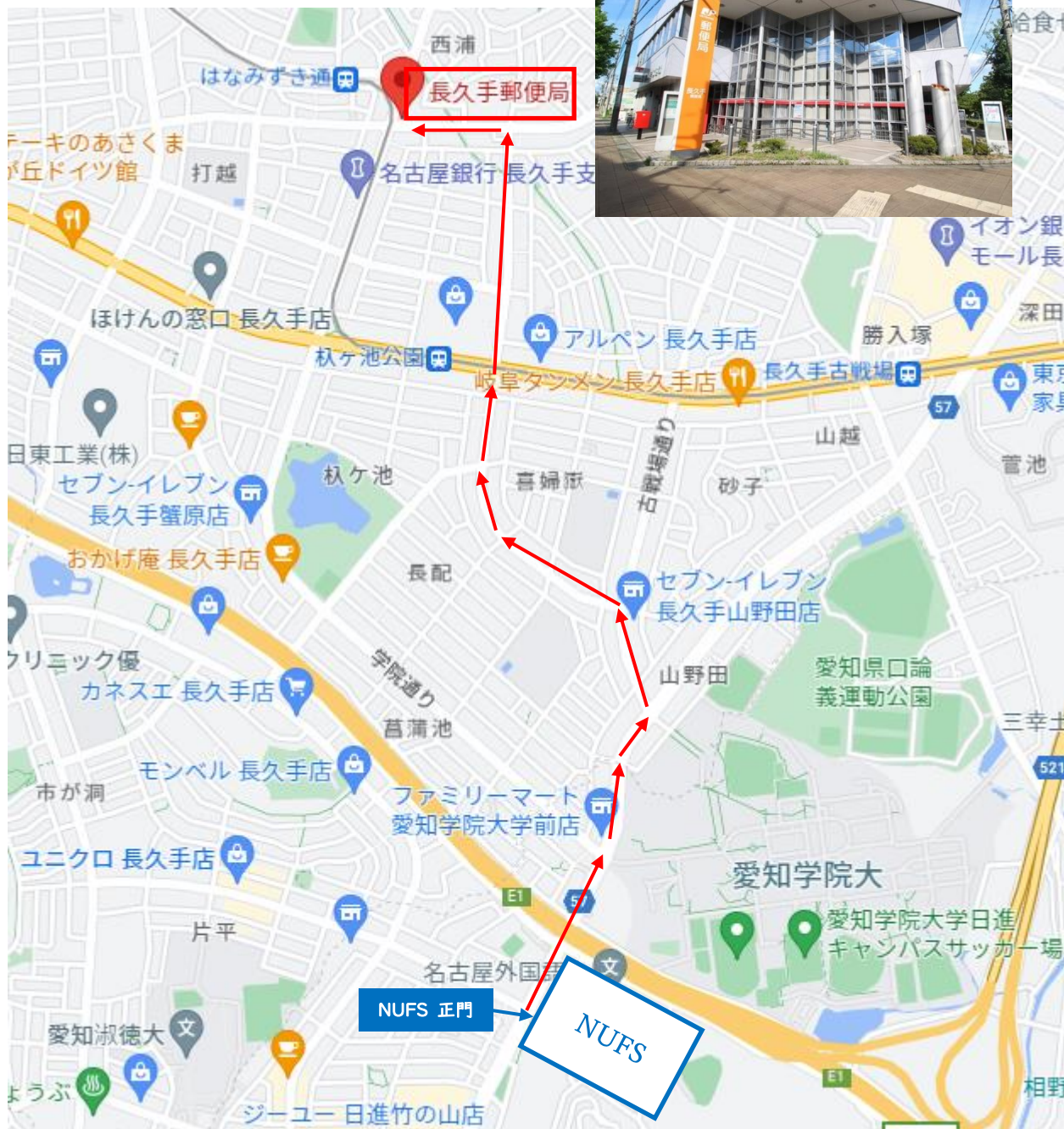


長久手郵便局 (ながくて ゆうびんきょく)

※大学から徒歩 30 分

Google Map

<https://maps.app.goo.gl/g2bKbUjR2xT82Bin6>



日進郵便局 (にしん ゆうびんきょく)

※日進市役所から徒歩5分



Google Map

<https://maps.app.goo.gl/7avSztvFtNZRLHCz8>