

出願締切

春学期：10 月 31 日

秋学期：3月31日

※出願締切までにすべての必要書類をアップロードしてください。

出願方法

1. 以下のリンクをクリックし、「新規登録」をクリックしてください。

<https://nmes.jp/ja/app/EB397110A>



NUFS

名古屋外国語大学

名古屋外国語大学

交換留学プログラム オンライン出願

▶ トップ画面

▶ 新規登録

▶ ログイン

▶ ログアウト



English

お問い合わせ

国際交流課

Email:

incoming_gg@nufs.ac.jp

【オフィスアワー】

月曜日～金曜日

09:00～17:00

(日本時間)

初めて使用の場合は、左の「新規登録」から氏名とEmailアドレスを登録してください。

登録したEmailへログインパスワードが届きます。

NUFS交換留学へ申し込むには、登録したEmailアドレスとパスワードでログインし、出願を完了してください。



※@nmes.jpよりメールが送信されます。メール受信可能な状態にしておいてください。

※「正常に作動しない」「表示されない」等の問題が発生する可能性があります。

※ごさいますので推奨ブラウザのGoogleChrome をご利用ください。

2. 氏名と Email アドレスを入力し、「内容確認」をクリックしてください。
※氏名はパスポートに記載の通りアルファベットで入力してください。
※Family name は大文字で入力してください。

**NUFS**
名古屋外国語大学

▶ トップ画面

▶ 新規登録

▶ ログイン

▶ ログアウト

 English

📧 お問い合わせ

国際交流課

Email:
incoming_gg@nufs.ac.jp

【オフィスアワー】
月曜日～金曜日
09:00～17:00
(日本時間)

名古屋外国語大学 交換留学プログラム オンライン出願

| 新規ユーザの登録

最初に新規ユーザの登録をお願いいたします。

***は必須項目です。**

氏名*	(パスポートに記載の通り、アルファベットで入力)
	Family name / surname <input type="text" value="NAGOYA"/>
	First name <input type="text" value="Hanako"/>
	Middle name(s) <input type="text" value="Gaidai"/>
Email アドレス*	<input type="text" value="nagoyahanako@nufs.com"/>
Email アドレス (確認用) *	<input type="text" value="nagoyahanako@nufs.com"/>

個人情報の取り扱いについて


ご入力頂く個人情報については、「個人情報の取り扱いについて」をクリックして頂くと同意画面に移動します。ご一読の上、同意されました下記チェックボックスにチェックを入れてください。

個人情報の取り扱いについて

☒ 個人情報の取り扱いについて同意します

内容確認

3. 「内容確認」をクリックしてください。

**NUFS**
名古屋外国語大学

▶ トップ画面

▶ 新規登録

▶ ログイン

▶ ログアウト

 English


名古屋外国語大学
交換留学プログラム オンライン出願


新規ユーザ内容確認

氏名	(パスポートに記載の通り、アルファベットで入力)
	Family name / surname NAGOYA
	First name Hanako
	Middle name(s) Gaidai
Email アドレス	nagoyahanako@nufs.com

戻る

内容登録



**NUFS**
名古屋外国語大学

▶ トップ画面

▶ 新規登録

▶ ログイン

▶ ログアウト

名古屋外国語大学
交換留学プログラム オンライン出願

新規ユーザ登録完了

ご登録ありがとうございます。

確認メールを送付いたしております。

確認メールに記載しておりますURLより本登録をお願いいたします。

現在、仮登録となります。

受信された確認メールから登録を完了してください。

4. 登録した Email アドレスに以下のメールが届きます。

**【仮登録】名古屋外国語大学 交換留学プログラム オンライン出願 ユーザ情報
登録確認メール**

様

■名古屋外国語大学 交換留学プログラム オンライン出願

下記 URL よりお手続きください。

<https://nmes.jp/ja/app/EB33854201/login>

ログインにはご登録頂いたメールアドレスと下記パスワードが必要です。

■パスワード

●●●●●●●●

← ここにパスワードが記載されています！

パスワードはログイン後、「パスワード変更」ボタンより変更が可能です。

お手数ですがセキュリティ維持のため、パスワード変更を行って頂くことをお勧めします。

※ご質問は下記メールアドレスにご連絡ください。


名古屋外国語大学 国際交流課

〒470-0197 愛知県日進市岩崎町竹ノ山 57

Email: incoming_gg@nufs.ac.jp

5. 登録した Email アドレスとパスワードを入力し、「ログイン」をクリックして入力
を始めてください。

名古屋外国語大学
交換留学プログラム オンライン出願


**NUFS**
名古屋外国語大学

▶ トップ画面

▶ 新規登録

▶ ログイン

▶ ログアウト


 English

ログイン

メールに記載されたパスワードでログインしてください。

メールアドレス

パスワード



ログイン

パスワードをお忘れの方

4

*パスポート情報

パスポートをまだ取得していない場合は空欄で構いません。

パスポート番号	<input type="text"/>
パスポートの有効期限	<input type="text"/> YYYY/MM/DD

*ビザ申請地

以下のウェブサイトで、あなたの国にある日本国大使館または領事館の場所を確認してください。ここには「名古屋」や「日本」と入力しないでください。

<https://www.mofa.go.jp/mofaj/annai/zaigai/list/>

【入力例】 留学ビザ申請予定地*	(最寄りの日本国大使館・領事館のある場所)	
	都市名	<input type="text" value="ロンドン"/>
	国名	<input type="text" value="UK"/>

*過去の日本への入出国歴

「有」の場合、直近の入国日と出国日を入力してください。パスポートにある日本の入国スタンプと出国スタンプを確認してください。

過去の日本への 入出国歴*	<p><input type="radio"/> 無</p> <p><input checked="" type="radio"/> 有</p> <p>*「有」の場合、回数 <input type="text" value="2"/></p>
【入力例】 直近の日本への 入出国歴	<p>入国日</p> <p><input type="text" value="2024/05/15"/></p> <p>YYYY/MM/DD</p> <p>出国日</p> <p><input type="text" value="2024/05/31"/></p> <p>YYYY/MM/DD</p>

*日本語能力試験（JLPT）

【入力例】
日本語能力試験
(JLPT) *

日本語能力試験に合格したことはありますか？
☐ いいえ
☒ はい → 以下の項目に入力してください。

レベル
N2 ▼

試験日
2023/07/15
YYYY/MM/DD

日本語能力試験の証明書をアップロードしてください。
☐ ファイルを削除する場合はチェックしてください。
[N2証明書.pdf](#)

ファイルを選択 選択されていません

「ファイルを選択」をクリックして、該当する日本語能力試験（JLPT）の証明書をアップロードしてください。

特別聴講プログラムの学生は以下の証明書の提出が必要になります。

N1： 大学院特別聴講プログラム

N2： 学部特別聴講プログラム

*必要書類のアップロード

「ファイルを選択」をクリックして、書類をアップロードしてください。1つの項目に複数のファイルをアップロードすることはできませんので、書類が複数ある場合はファイルをまとめて1つにしてからアップロードしてください。

パスポートコピーや健康診断書など準備に時間がかかる場合は、このオンラインフォームを先に提出し、書類は後でアップロードしてください。必ず出願期限までにすべての必要書類をアップロードしてください。

必要書類のアップロード

パスポートコピー
(顔写真ページ)

注意事項

ファイルを選択 選択されていません

- パスポートを申請中の場合は、代わりに他の身分証明書のコピーを提出してください。パスポートを受け取り次第、コピーを国際交流課 (incoming_gg@nufs.ac.jp) に Email で提出してください。

パスポートコピー
(日本入出国記録)

注意事項

ファイルを選択 選択されていません



過去に日本へ入国したことがある方へ

パスポートにある日本の入国スタンプと出国スタンプの写真を提出してください。古いパスポートにスタンプがある場合は、古いパスポートの顔写真ページも提出してください。複数回入国したことがある場合は、**パスポートにあるすべての入国スタンプと出国スタンプ**を提出してください。



過去に日本へ入国したことがあるが、日本出国時に自動化ゲートを通し、パスポートに出国スタンプがない方へ

出国スタンプの代わりに、**出国日を証明する航空券 (E チケット)** 等のコピーを提出してください。

顔写真 (jpg)	<div style="text-align: center; color: #0070c0; font-weight: bold; margin-bottom: 5px;">注意事項</div> <div style="border: 1px solid #ccc; padding: 5px; text-align: center;"> ファイルを選択 選択されていません </div>
---------------------	---

- 提出していただく顔写真は、NUFS の学生証と在留資格認定証明書（CoE）の申請に使用します。
- 現物の写真をスキャンしたデータを提出しないでください。

写真の規定

- 鮮明なカラー写真
- 応募者本人のみが写ったもの
- 過去 3 ヶ月以内に撮影されたもので、現在の容姿がわかるもの
- 髪や髪のラインが見えない帽子やヘアアクセサリーの着用不可
- 背景は白またはオフホワイトで、顔全体が写っているもの
- 顔の上と横に余白があること
- **JPG** 形式で保存されていること
- 写真サイズ：50KB 以下、横 330 ピクセル×縦 440 ピクセル（3:4）

成績証明書 (英語または日本語)	<div style="text-align: center; color: #0070c0; font-weight: bold; margin-bottom: 5px;">注意事項</div> <div style="border: 1px solid #ccc; padding: 5px; text-align: center;"> ファイルを選択 選択されていません </div>
----------------------------	---

- 所属大学で今までに取得した単位数の合計がわかる書類を提出してください。
- 成績評価基準（grading scale）も添付してください。

銀行口座残高証明書 (英語または日本語)	<div style="text-align: center; color: #0070c0; font-weight: bold; margin-bottom: 5px;">注意事項</div> <div style="border: 1px solid #ccc; padding: 5px; text-align: center;"> ファイルを選択 選択されていません </div>
--------------------------------	---

- 預金残高証明書、銀行取引明細書、または銀行からの資金確認書を提出してください。日本での滞在に必要な資金があることを証明するために必要な書類です。（出願締切の 3 ヶ月前までに発行されたもの）
- NUFS 留学中の生活費を親が負担する場合、親の預金残高証明書でも受け付けますが、親子関係を証明する書類も併せて提出してください。

NUFS 奨学金を申請する場合は、月額 4 万円以上の残高があることが必要です。

- 1 学期間：40,000 円×5 か月 = 200,000 円
- 2 学期間：40,000 円×10 か月 = 400,000 円

NUFS 奨学金を申請しない場合は、月額 10 万円以上の残高があることが必要です。

- 1 学期間：100,000 円×5 か月 = 500,000 円
- 2 学期間：100,000 円×10 か月 = 1,000,000 円

健康診断書	注意事項
	<div>ファイルを選択 選択されていません</div> <p>下記の書類をダウンロードしてください。</p> <p>健康診断書</p>

- 医師が記入した原本をスキャンした PDF を提出してください。
- 持病をお持ちの方は、日本では利用できない医療サービスや治療法があるので、必ず本国の担当医と相談してください。

疾病免責誓約書	注意事項
	<div>ファイルを選択 選択されていません</div> <p>下記の書類をダウンロードしてください。</p> <p>疾病免責誓約書</p>

- 健康診断書に記載された病状、治療、投薬、病歴について誓約書を提出してください。
- 健康診断書に病状などの記載がない場合は、本誓約書の提出は不要です。

推薦書	注意事項
	<div>ファイルを選択 選択されていません</div> <p>下記の書類をダウンロードしてください。</p> <p>推薦書</p>

- 在籍大学の指導教員、アカデミック/スチューデントアドバイザー、またはコーディネーターが記入してください。
- 教員が直接本学へ提出する場合は、incoming_gg@nufs.ac.jp へ送付してもらうよう伝えてください。

NUFS奨学金申請書	<p>注意事項</p> <p>NUFS奨学金を申請しますか？*</p> <p><input checked="" type="radio"/> はい <input type="radio"/> いいえ</p>
	<p>はい→ 申請書をアップロードしてください。</p> <p>ファイルを選択 選択されていません</p> <p>下記の書類をダウンロードしてください。</p> <p>NUFS奨学金申請書</p>
	<p>いいえ → 差し支えなければ、奨学金を申請しない理由を教えてください。</p> <p></p>

- 申請前に、以下 URL の「名古屋外国語大学交換留学生奨学金規程」を確認してください。
<https://www-e.nufs.ac.jp/interchange/incoming/scholarships/>
- 奨学金を申請する場合は申請書を提出してください。

入国前結核スクリーニング 結核非発病証明書	<p>注意事項</p> <p>ファイルを選択 選択されていません</p> <p>※フィリピン・ベトナム・ネパール国籍の方のみ</p>

- フィリピン・ベトナム・ネパール国籍の方でこれらの国に居住している方は、日本政府が指定する医療機関で胸部レントゲン検査を受けて「結核非発病証明書」を取得する必要があります。詳細は、以下の厚生労働省のウェブサイトをご確認ください。
<https://jpets.mhlw.go.jp/jp/>
- 結核非発病証明書には有効期限がありますのでご注意ください。
 - **春学期**：8月以降に証明書を取得し、10月末までに証明書のスキャンデータを提出
 - **秋学期**：1月以降に証明書を取得し、3月末までに証明書のスキャンデータを提出

6. ページ下部の「個人情報の取り扱いについて」をご一読のうえ、「個人情報の取扱いについて同意します」にチェックして、「内容確認」をクリックしてください。

個人情報の取り扱いについて

ご入力頂く個人情報については、「個人情報の取り扱いについて」をクリックして頂くと同意画面に移動します。ご一読の上、同意されましたら下記チェックボックスにチェックを入れてください。

個人情報の取り扱いについて

☒ 個人情報の取り扱いについて同意します

一時保存 内容確認

7. 入力内容に間違いがないか確認し、「内容登録」をクリック

出願フォーム入力内容確認

学生情報

希望コース	学部特別聴講プログラム (JLPT N2 level)
-------	-----------------------------

〰〰

誓約欄 *

名古屋外国語大学 国際交流部長


私は名古屋外国語大学の宿舎に入居する期間中、各宿舎の規約を守ることを誓約します。

[宿舎案内](#)を確認し、以下のチェックボックスにチェックを入れてください。


入居中は、宿舎案内に記載されている事項や、本学スタッフ・宿舎の管理人・宿舎の学生レジデントアシスタントから指導された注意事項等を遵守してください。

■ 同意します

戻る 内容登録



登録が完了しました！

**NUFS**
名古屋外国語大学

▶ トップ画面

▶ 新規登録

▶ ログイン

▶ ログアウト

名古屋外国語大学 交換留学プログラム オンライン出願

| 受付完了

受付が完了しました。

メールを送信しましたのでご確認ください。

受付番号「